

# Бизнес-модель

## КЛИЕНТЫ

26,5

тыс.

Юридические  
лица

699

Профессиональные  
участники торгов

2,0

млн

Физические  
лица

## РЫНКИ

ИНФОРМАЦИОННЫЕ ПРОДУКТЫ

### ФОНДОВЫЙ

- ▶ Российские и иностранные акции
- ▶ Облигации федерального займа (ОФЗ)
- ▶ Облигации Банка России
- ▶ Региональные и корпоративные облигации
- ▶ Суверенные и корпоративные еврооблигации
- ▶ Паи ПИФов и БПИФов
- ▶ Акции биржевых фондов
- ▶ Депозитарные расписки
- ▶ Ипотечные сертификаты участия

### СРОЧНЫЙ

- ФЬЮЧЕРСЫ И ОПЦИОНЫ НА:
- ▶ индексы (МосБиржи, PTC, RVI, US500)
  - ▶ российские и иностранные акции
  - ▶ ОФЗ и суверенные еврооблигации
  - ▶ валютные пары
  - ▶ процентные ставки
  - ▶ нефть и сахар
  - ▶ металлы (золото, серебро, платина, палладий, медь, алюминий, цинк, никель)

### ВАЛЮТНЫЙ

- |             |             |
|-------------|-------------|
| ▶ USD – RUB | ▶ USD – CHF |
| ▶ EUR – RUB | ▶ TRY – RUB |
| ▶ CNY – RUB | ▶ USD – TRY |
| ▶ USD – CNY | ▶ BYN – RUB |
| ▶ HKD – RUB | ▶ KZT – RUB |
| ▶ GBP – RUB | ▶ USD – KZT |
| ▶ GBP – USD | ▶ EUR – USD |
| ▶ CHF – RUB | ▶ JPY – RUB |

### ДЕНЕЖНЫЙ

- ▶ РЕПО с центральным контрагентом
- ▶ РЕПО с клиринговыми сертификатами участия
- ▶ Междилерское репо
- ▶ Прямое репо с Банком России
- ▶ РЕПО с системой управления обеспечением
- ▶ Депозиты с центральным контрагентом
- ▶ Депозитно-кредитные операции

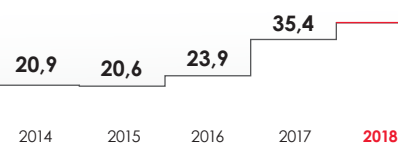
### ТОВАРНЫЕ

- |           |                |
|-----------|----------------|
| ▶ Золото  | ▶ Кукуруза     |
| ▶ Серебро | ▶ Соя          |
| ▶ Пшеница | ▶ Подсолнечник |
| ▶ Ячмень  | ▶ Сахар        |

КЛИЕНТСКИЕ СЕРВИСЫ

## ОПЕРАЦИОННЫЕ ДОХОДЫ

Объемы торгов, трлн рублей **40,7**



Динамика комиссионного дохода

Рынок акций

2018  
▲20,0 %

2017  
▲1,3 %

2016  
▼3,2 %

Рынок облигаций

2018  
▲9,6 %

2017  
▲33,7 %

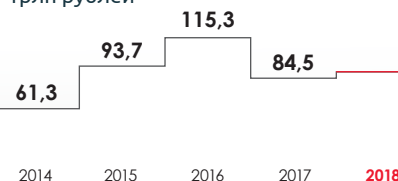
2016  
▲25,4 %

**23 647,1**

млн рублей

Комиссионный доход

Объемы торгов, трлн рублей **89,3**



2018  
▲15,3 %

2017  
▼2,0 %

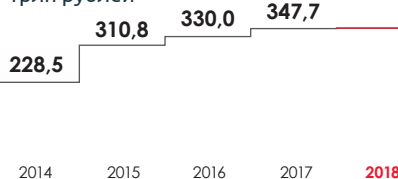
2016  
▲39,5 %

**16 061,0**

млн рублей

Процентный доход

Объемы торгов, трлн рублей **348,4**



2018  
▲4,3 %

2017  
▼11,9 %

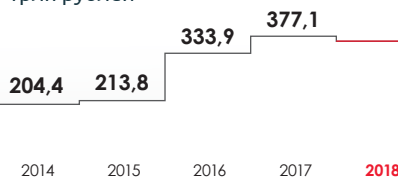
2016  
▲0,4 %

**193,3**

млн рублей

Прочие

Объемы торгов, трлн рублей **364,2**

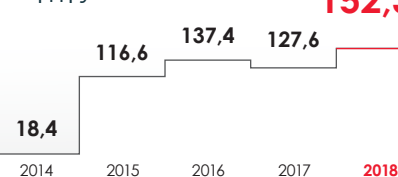


2018  
▲13,1 %

2017  
▲16,8 %

2016  
▲24,8 %

Объемы торгов, млрд рублей **152,3**



Посттрейдинг

- ▶ Клиринг (НКЦ)
- ▶ Депозитарно-расчетные услуги (НРД)

Депозитарно-расчетные услуги (НРД)

2018  
▲8,3 %

2017  
▲17,4 %

2016  
▲2,9 %

**39 901,4**

млн рублей

Всего